


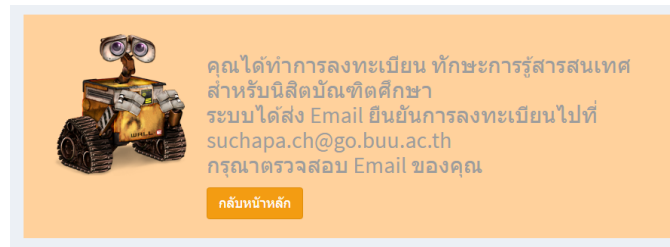
2. คลิกที่ปุ่ม  ในหน้าจอแสดงรายละเอียดของรายวิชา

ใส่ Username และ Password
ระบบ http://reg.buu.ac.th


3. เมื่อผู้ใช้เข้าสู่ระบบแล้ว ระบบจะแสดงหน้าจอการลงทะเบียนโดยให้ผู้ใช้กรอกข้อมูลในช่องว่างให้ครบ

4. เมื่อกรอกข้อมูลครบแล้ว ระบบจะแสดงหน้าจอการยืนยันการลงทะเบียน

5. สิ้นสุดการลงทะเบียน





ประวัติการอบรม

ผู้ใช้งานสามารถตรวจสอบประวัติที่ผู้ใช้งานเคยทำการเข้าอบรมมาแล้วและแสดงเวลาที่ได้ทำการเช็คชื่อ กรอบสี่เหลี่ยมที่ 2 ในกรณีที่ผู้ใช้งานได้เช็คชื่อแล้วจะไม่สามารถยกเลิกการลงทะเบียนได้ ถ้ายังไม่ได้เช็คชื่อจะสามารถยกเลิกการลงทะเบียนโดยการคลิกที่ปุ่ม  กรอบสี่เหลี่ยมที่ 1 เพื่อยกเลิกการลงทะเบียนอบรม

ประวัติการอบรม Home > ประวัติการอบรม

Showing 1-2 of 2 items.

#	ข้อมูลรายวิชา	ข้อมูลการอบรม	วันที่เริ่ม	วันที่สิ้นสุด	สถานที่(ห้อง)	Actions												
1	อบรมการใช้ฐานข้อมูล	2	2017-02-03 09:00:00	2017-02-03 11:00:00	Cyber Zone II													
<table border="1"><thead><tr><th>#</th><th>วันที่</th><th>เช็คครั้งที่1</th></tr></thead><tbody><tr><td>1</td><td>2017-02-03</td><td>2017-02-07 08:50:00</td></tr></tbody></table>							#	วันที่	เช็คครั้งที่1	1	2017-02-03	2017-02-07 08:50:00						
#	วันที่	เช็คครั้งที่1																
1	2017-02-03	2017-02-07 08:50:00																
2	อบรมการใช้ฐานข้อมูล	3	2017-02-15 08:30:00	2017-02-15 16:55:00	Cyber Zone I													
<table border="1"><thead><tr><th>#</th><th>วันที่</th><th>เช็คครั้งที่1</th><th>เช็คครั้งที่2</th><th>เช็คครั้งที่3</th><th>เช็คครั้งที่4</th></tr></thead><tbody><tr><td colspan="6">No results found.</td></tr></tbody></table>							#	วันที่	เช็คครั้งที่1	เช็คครั้งที่2	เช็คครั้งที่3	เช็คครั้งที่4	No results found.					
#	วันที่	เช็คครั้งที่1	เช็คครั้งที่2	เช็คครั้งที่3	เช็คครั้งที่4													
No results found.																		

ปฏิทินการอบรม

จะแสดงปฏิทินการอบรมของผู้ใช้ที่เคยเข้ารับการอบรม และไม่ได้เข้ารับการอบรม โดยรายวิชาที่ผู้ใช้เคยลงทะเบียนเพื่อรับการอบรมแล้วจะแสดงเป็นสีแดง **9a อบรมการใช้ฐานข้อมูล** กรอบสี่เหลี่ยมที่ 1



ประวัติส่วนตัว

เมื่อเลือกเมนูประวัติส่วนตัว **ประวัติส่วนตัว** สามารถดูและแก้ไขข้อมูลได้

ดูประวัติส่วนตัว

แก้ไขประวัติส่วนตัว

ประวัติส่วนตัว

แก้ไขประวัติส่วนตัว

รหัสบัตร		รหัสบัตร *	
ชื่อ-นามสกุล(ภาษาอังกฤษ)		สาขาวิชา *	
ชื่อ-นามสกุล(ภาษาไทย)		ชื่อ (ภาษาอังกฤษ) *	
เบอร์โทร		นามสกุล (ภาษาอังกฤษ) *	
Email		ชื่อ (ภาษาไทย) *	
คณะ		นามสกุล (ภาษาไทย) *	
		เบอร์โทร *	
		Email *	
		คณะ *	